



Orgullosamente
Comunidad
SINAVE
SISTEMA NACIONAL DE VIGILANCIA EPIDEMIOLÓGICA



BOLETIN SEMANAL DE VIGILANCIA EPIDEMIOLÓGICA DE ENFERMEDADES TRANSMISIBLES POR VECTORES

CORRESPONDIENTE A
LA SEMANA EPIDEMIOLÓGICA

43 DEL AÑO 2025



SALUD

SECRETARÍA DE SALUD

DGE

DIRECCIÓN GENERAL
DE EPIDEMIOLOGÍA

SERVICIOS DE SALUD DE SINALOA
DIRECCION DE PREVENCION Y PROMOCION DE LA SALUD
SUBDIRECCION DE VIGILANCIA EPIDEMIOLÓGICA

SEMANA EPIDEMIOLÓGICA No.-43 CORRESPONDIENTE DEL
19/Octubre/2025 al 25/Octubre/2025





1. INDICE

Contenido

1.	INDICE.....	1
2.	INTRODUCCION	2
3.	OBJETIVOS	2
4.	CUADRO DE ENFERMEDADES TRANSMITIDAS POR VECTORES.....	3
5.	RESUMEN DE CAUSAS DE ETV POR GENERO Y TASA	4
6.	DENGUE NO GRAVE.....	5
7.	DENGUE GRAVE.....	6
8.	DENGUE CON SIGNOS DE ALARMA	7
9.	CONFIRMADOS POR DENGUE	8
10.	ENFERMEDAD POR VIRUS CHIKUNGUNYA.....	9
11.	ENFERMEDAD POR EL VIRUS DEL ZIKA	10
11.1.	CONFIRMADOS DE EMBARAZADAS CON ENFERMEDAD POR EL VIRUS DEL ZIKA.....	11
11.2.	OTRAS RICKETTSIOSIS	12
12.	TRIPANOSOMIASIS AMERICANA	13
13.	B51 PALUDISMO POR PLASMODIUM VIVAX.....	14
14.	PALUDISMO POR PLASMODIUM FALCIPARUM	15
15.	LEISHMANIASIS	16
16.	DIRECTORIO.....	17



2. INTRODUCCION

La vigilancia epidemiología de las enfermedades transmisibles por Vectores supone una herramienta importante en la salud pública, ya no solo permite la recolección de datos, su análisis y evaluación; sino que a su vez, permite una toma de decisión al momento de ejecutar los diversos programas de prevención y tratamiento de enfermedades en la población.

Como herramienta nos permite una correcta recolección de los datos de enfermedades y casos a estudiar, así como su procesamiento y presentación para una clara difusión de los mismos.

A su vez nos permite dar los reportes confiables a las diferentes organizaciones encargadas de determinados padecimientos, utilizándolo así como una información valiosa para la toma de decisiones, siendo lo que se espera con este documento.

Información de la plataforma SUAVE de Año actual, así como Año anterior sin cierre se consideran cifras preliminares.

*******Listado de fuentes y referencias utilizadas en la conformación de este boletín*******

<i>Fuentes:</i>	<i>Últimas Fechas de Revisión de Plataformas</i>
http://www.epidemiologia.salud.gob.mx	
Plataforma de Notificación Semanal	
http://www.sinave.gob.mx/	

3. OBJETIVOS

- Notificar continuamente el comportamiento de las Enfermedades Transmisibles por Vector de nuestra región, para mejorar el control y prevención de estas, a través de programas de prevención y control específicos.
- Mantener actualizado el conocimiento de la conducta de las enfermedades transmisibles por Vectores del área bajo vigilancia.
- Identificar la susceptibilidad y el riesgo de la población a las enfermedades bajo vigilancia.
- Formular las medidas de control adecuadas según el nivel correspondiente.
- Evaluar las medidas de control planteadas.



4. CUADRO DE ENFERMEDADES TRANSMITIDAS POR VECTORES

NOTIFICACION EN SUIVE DE ENFERMEDADES TRANSMITIDAS POR VECTORES DEL AÑO 2025 HASTA LA SEMANA 43 EN EL ESTADO DE SINALOA.																	
JURISDICCION	MUNICIPIO	2025															
		DENGUE NO GRAVE	DENGUE GRAVE	DENGUE CON SIGNOS DE ALARMA	ENFERMEDAD POR VIRUS CHIKUNGUNYA	ENFERMEDAD POR VIRUS DE ZIKA	PALUDISMO POR PLASMODIUM VIVAX	LEISHMANIASIS	Tripanosomiasis americana (enfermedad de Chagas) aguda(B57.0-B57.1)	Tripanosomiasis americana (enfermedad de Chagas) crónica(B57.2-B57.5)	FIEBRE MANCHADA	OTRAS RICKETTSIOSIS	TIFO MURINO	TIFO EPIDÉMICO	PALUDISMO POR PLASMODIUM FALCIPARUM	FIEBRE DEL OESTE DEL NILO	FIEBRE AMARILLA
		A90	A91	S/C	A92.0	A92.5	B51	B55.0-B55.1-B55.2	B57.0-B57.1	B57.2-B57.5	A77.0	A79	A75.2	A75.0	B50	A92.3	A95
J-1	AHOME	367	30	99	0	0	0	0	0	0	0	0	0	0	0	0	0
	CHOIX	159	0	0	0	0	0	0	0	0	0	0	0	0	0	0	0
J-2	EL FUERTE	16	0	9	0	0	0	0	0	0	0	11	0	0	0	0	0
	GUASAVE	59	9	61	1	0	0	0	0	0	0	46	0	0	0	0	0
J-3	SINALOA	15	0	6	0	0	0	0	0	0	0	0	0	0	0	0	0
	ANGOSTURA	16	0	4	0	0	0	0	0	0	0	0	0	0	0	0	0
J-4	MOCORITO	29	0	9	0	0	0	0	0	0	0	0	0	0	0	0	0
	S. ALVARADO	45	0	29	0	0	0	0	0	0	0	2	0	0	0	0	0
J-5	BADIRAGUATO	88	0	7	0	0	0	0	0	0	0	6	0	0	0	0	0
	CULIACAN	2936	24	741	2	0	0	0	1	16	0	200	0	0	0	0	0
J-6	NAVOLATO	45	6	53	0	0	0	0	0	0	0	10	0	0	0	0	0
	COSALA	27	1	4	0	0	0	0	0	0	0	0	0	0	0	0	0
J-7	ELOTA	81	0	17	0	0	0	0	0	0	0	2	0	0	0	0	0
	SAN IGNACIO	25	0	3	0	0	0	0	0	0	0	3	0	0	0	0	0
J-8	CONCORDIA	22	0	1	0	0	0	0	0	0	0	0	0	0	0	0	0
	MAZATLAN	328	7	72	0	0	0	3	1	2	0	25	0	0	0	0	0
J-9	ESCUINAPA	298	0	66	0	0	0	0	0	0	0	17	0	0	0	0	0
	ROSARIO	156	0	28	0	0	0	0	0	0	0	2	0	0	0	0	0
	TOTAL	4,712	77	1209	3	0	0	3	2	19	0	406	0	0	0	0	0

FUENTE: SUAVE - SEMANA EPIDEMIOLOGICA No.-43 CORRESPONDIENTE DEL 19/Octubre/2025 al 25/Octubre/2025

Descripción: Cuadro en el que se muestran las principales causas de enfermedades transmitidas por vectores en Sinaloa en el año en curso hasta la semana actual mostrando los casos por diagnostico en sus respectivos municipios.



5. RESUMEN DE CAUSAS DE ETV POR GENERO Y TASA

No.	DIAGNOSTICOS *	2024		2025					
	POBLACION GENERAL	CASOS CIERRE	TASA	CASOS FEM	TASA FEM	CASOS MASC	TASA MASC	CASOS TOTAL	TASA TOTAL
1	DENGUE NO GRAVE	15703	492.65	2,661	165.34	2,051	129.97	4,712	147.83
2	OTRAS RICKETTSIOSIS	337	10.57	237	14.73	169	10.71	406	12.74
3	ENFERMEDAD POR VIRUS DE ZIKA	0	0.00	0	0.00	0	0.00	0	0.00
4	ENFERMEDAD POR VIRUS CHIKUNGUNYA	4	0.13	2	0.12	1	0.06	3	0.09
5	DENGUE CON SIGNOS DE ALARMA	4307	135.12	667	41.44	542	34.35	1,209	37.93
6	DENGUE GRAVE	384	12.05	49	3.04	28	1.77	77	2.42
7	TRIPANOSOMIASIS AMERICANA (ENFERMEDAD DE CHAGAS CRÓNICA)	47	1.47	6	0.37	13	0.82	19	0.60
8	TRIPANOSOMIASIS AMERICANA (ENFERMEDAD DE CHAGAS AGUDA)	2	0.06	0	0.00	2	0.13	2	0.06
9	PALUDISMO POR PLASMODIUM VIVAX	0	0.00	0	0.00	0	0.00	0	0.00
10	TIFO MURINO	7	0.22	0	0.00	0	0.00	0	0.00
11	FIEBRE MANCHADA	5	0.16	0	0.00	0	0.00	0	0.00
12	PALUDISMO POR PLASMODIUM FALCIPARUM	0	0.00	0	0.00	0	0.00	0	0.00
13	TIFO EPIDÉMICO	0	0.00	0	0.00	0	0.00	0	0.00
14	LEISHMANIASIS	0	0.00	3	0.19	0	0.00	3	0.09
15	FIEBRE DEL OESTE DEL NILO	0	0.00	0	0.00	0	0.00	0	0.00
16	FIEBRE AMARILLA	0	0.00	0	0.00	0	0.00	0	0.00

FUENTE: SUAVE - SEMANA EPIDEMIOLOGICA No.-43 CORRESPONDIENTE DEL 19/Octubre/2025 al 25/Octubre/2025

Hasta la semana 43 del año actual se llevan contabilizados 4712 casos de DENGUE NO GRAVE contra 15703 casos con los que se cerró el año 2024 teniéndolo en el lugar 1.

En la posición 2, OTRAS RICKETTSIOSIS se encuentra afectando a 12.74 por cada 100,000 habitantes con 406 casos registrados en la semana actual del 2024

Al cierre del año 2024, tenemos en el peldaño 3 a ENFERMEDAD POR VIRUS DE ZIKA que termino afectando a la población con 0 casos. Hasta la semana 43 del año 2025 en curso se tienen 0 casos por lo que deduce una afectación de 0.00 personas por cada 100,000 habitantes.

Hasta la semana 43 del año actual se llevan contabilizados 3 casos de ENFERMEDAD POR VIRUS CHIKUNGUNYA Contra 4 casos con los que se cerró el año 2024 teniéndolo en el lugar 4.

Con una población de 3,187,466 para este grupo se observa una tasa de afectación de 37.93 para DENGUE CON SIGNOS DE ALARMA en lo que va el año 2025 en la semana 43 con 1209 casos ubicándolo en el lugar 5 de la lista.

Al cierre del año 2024, tenemos en el peldaño 6 a DENGUE GRAVE que termino afectando a la población con 384 casos. Hasta la semana 43 del año 2025 en curso se tienen 77 casos por lo que deduce una afectación de 2.42 personas por cada 100,000 habitantes.

Hasta la semana 43 del año actual se llevan contabilizados 19 casos de TRIPANOSOMIASIS AMERICANA (ENFERMEDAD DE CHAGAS CRÓNICA contra 47 casos con los que se cerró el año 2024 teniéndolo en el lugar 7.

En la posición 8, TRIPANOSOMIASIS AMERICANA (ENFERMEDAD DE CHAGAS AGUDA se encuentra afectando a 0.06 por cada 100,000 habitantes con 2 casos registrados en la semana actual del 2025.

Se puede apreciar en el Lugar 9 que en el diagnostico PALUDISMO POR PLASMODIUM VIVAX hasta la semana 43 se encuentra afectando a 0.00 personas por cada 100,000 habitantes considerando una población de 3,187,466 para este grupo.

Con una población de 3,187,466 para este grupo se observa una tasa de afectación de 0.00 para TIFO MURINO en lo que va el año 2025 en la semana 43 con 0 casos ubicándolo en el lugar 10 de la lista.

En la posición 11, FIEBRE MANCHADA se encuentra afectando a 0.00 por cada 100,000 habitantes con 0 casos registrados en la semana actual del 2025.

Hasta la semana 43 del año actual se llevan contabilizados 0 casos de PALUDISMO POR PLASMODIUM FALCIPARUM contra 0 casos con los que se cerró el año 2024 teniéndolo en el lugar 12.

Se puede apreciar en el Lugar 13 que en el diagnostico TIFO EPIDÉMICO hasta la semana 43 se encuentra afectando a 0.00 personas por cada 100,000 habitantes considerando una población de 3,187,466 para este grupo.

Con una población de 1578035 para este grupo se observa una tasa de afectación de 0.1 para LEISHMANIASIS en lo que va el año 2025 en la semana 43 con 3 casos ubicándolo en el lugar 14 de la lista.

En la posición 15, FIEBRE DEL OESTE DEL NILO se encuentra afectando a 0.00 por cada 100,000 habitantes con 0 casos registrados en la semana actual del 2025.

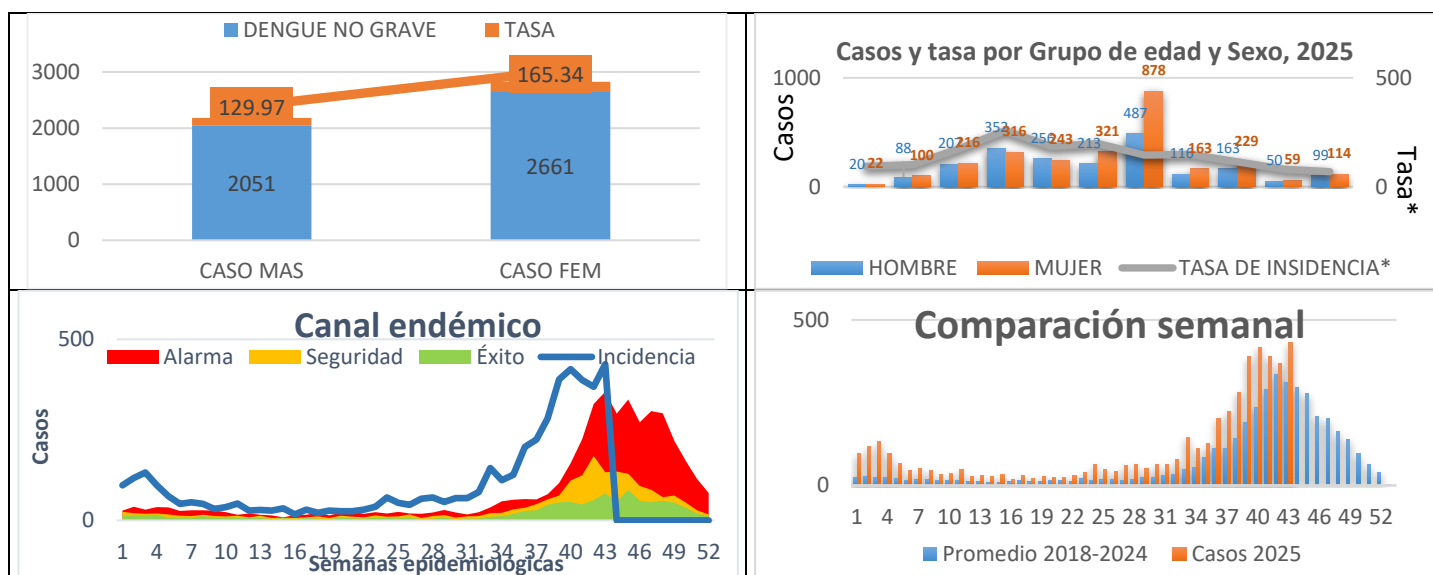
Hasta la semana 43 del año actual se llevan contabilizados 0 casos de FIEBRE AMARILLA contra 0 casos con los que se cerró el año 2024 teniéndolo en el lugar 16.



6. DENGUE NO GRAVE

JURISDICCION	MUNICIPIO	DENGUE NO GRAVE						CIE-10: A90		2022 AL 2025	
		ACUMULADO AL CIERRE				ACUMULADO HASTA SEMANA 43					
		2022		2023		2024		2024		2025	
	CASOS	TASA*	CASOS	TASA*	CASOS	TASA*	CASOS	TASA*	CASOS	TASA*	
J-1	AHOME	373	6.7	186	106.3	2421	75.5	1447	295.3	367	74.7
	CHOIX	2	0.0	0	13.9	37	3.9	19	51.2	159	358.9
	EL FUERTE	173	19.1	11	41.0	273	535.4	183	164.6	16	62.8
J-2	GUASAVE	86	97.4	50	764.6	1266	263.5	833	251.7	59	234.1
	SINALOA	3	28.5	9	254.7	93	16.8	83	83.2	15	80.6
J-3	ANGOSTURA	10	1.6	7	1.6	216	1.0	127	249.2	16	1.5
	MOCORITO	11	33.0	12	142.1	59	29.8	36	71.3	29	96.8
	S. ALVARADO	66	129.8	17	595.6	214	136.8	116	128.0	45	75.6
J-4	BADIRAGUATO	212	22.5	21	146.9	76	335.9	37	115.0	88	139.0
	CULIACAN	846	333.7	517	1689.7	3721	763.9	1837	179.2	2936	2960.0
	NAVOLATO	55	14.2	35	46.9	364	16.7	191	125.9	45	15.2
	COSALA	9	9.6	2	1.8	138	1.7	51	283.9	27	5.2
J-5	ELOTA	52	52.2	58	83.9	229	103.4	101	221.1	81	204.8
	SAN IGNACIO	44	20.1	11	30.9	123	79.4	65	270.2	25	46.7
	CONCORDIA	8	47.3	25	7.8	242	8.9	156	480.6	22	27.1
	MAZATLAN	70	2224.5	181	684.6	2231	288.3	1450	279.1	328	1752.5
J-6	ESCUINAPA	161	767.7	323	42.7	2610	106.0	2239	3520.8	298	375.1
	ROSARIO	10	282.4	25	14.7	1390	14.6	1237	2219.3	156	103.9
	TOTAL	3561	76.3	1490	111.9	15,703	66.5	10,208	316.1	4,712	147.8

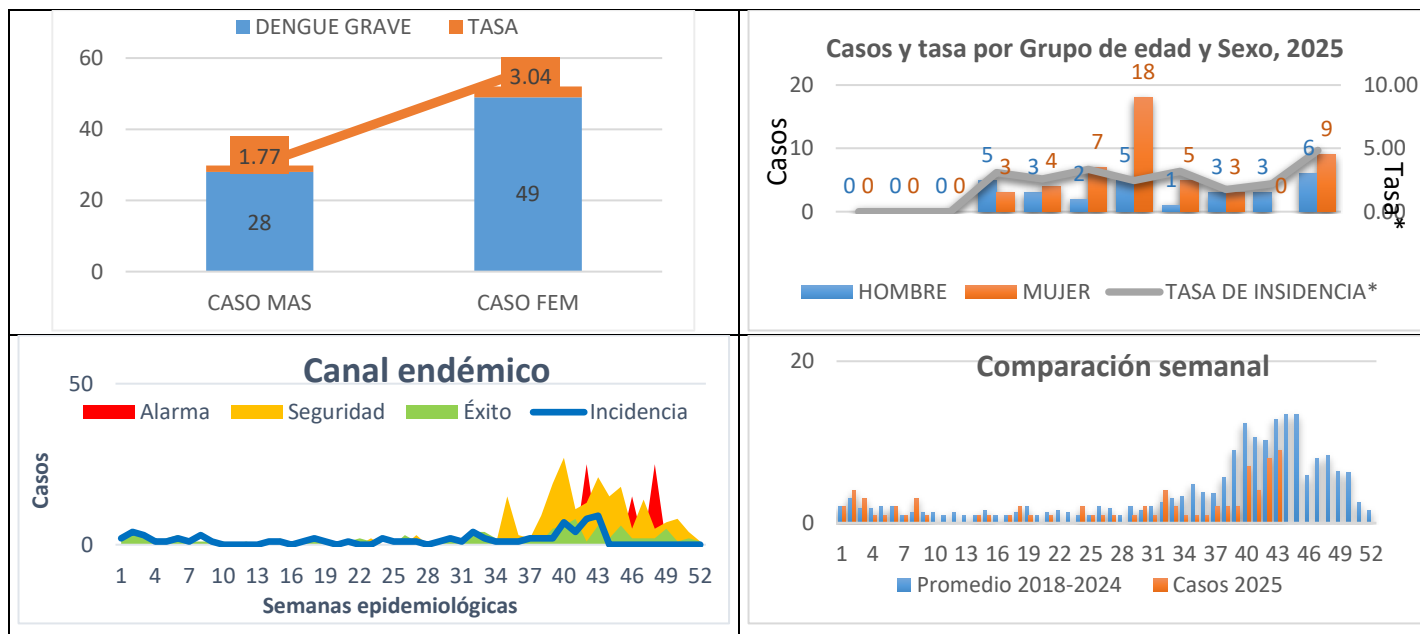
FUENTE: SUAVE - SEMANA EPIDEMIOLOGICA No.-43 CORRESPONDIENTE DEL 19/Octubre/2025 al 25/Octubre/2025. Tasa por 100,000 Habitantes.



7. DENGUE GRAVE

JURISDICCION	MUNICIPIO	DENGUE GRAVE						CIE-10:	A91	2022 AL 2025	
		ACUMULADO AL CIERRE				ACUMULADO HASTA SEMANA 43					
		2022		2023		2024		2024		2025	
	CASOS	TASA*	CASOS	TASA*	CASOS	TASA*	CASOS	TASA*	CASOS	TASA*	
J-1	AHOME	52	10.8	20	4.1	170	34.7	93	19.0	30	6.1
	CHOIX	0	0.0	0	0.0	1	2.7	1	2.7	0	0.0
	EL FUERTE	1	3.2	1	3.1	2	1.8	1	0.9	0	0.0
J-2	GUASAVE	3	9.4	0	0.0	32	9.7	12	3.6	9	35.7
	SINALOA	0	0.0	0	0.0	1	1.0	1	1.0	0	0.0
J-3	ANGOSTURA	0	0.0	0	0.0	3	5.9	1	2.0	0	0.0
	MOCORITO	1	2.7	0	0.0	0	0.0	0	0.0	0	0.0
	S. ALVARADO	0	0.0	0	0.0	5	5.5	2	2.2	0	0.0
J-4	BADIRAGUATO	0	0.0	0	0.0	0	0.0	0	0.0	0	0.0
	CULIACAN	25	22.8	13	11.8	81	7.9	49	4.8	24	24.2
	NAVOLATO	1	0.3	0	0.0	7	4.6	2	1.3	6	2.0
	COSALA	0	0.0	0	0.0	0	0.0	0	0.0	1	0.2
J-5	ELOTA	0	0.0	1	2.0	0	0.0	0	0.0	0	0.0
	SAN IGNACIO	0	0.0	0	0.0	0	0.0	0	0.0	0	0.0
	CONCORDIA	0	0.0	0	0.0	5	15.4	3	9.2	0	0.0
	MAZATLAN	7	29.4	7	29.3	56	10.8	30	5.8	7	37.4
J-6	ESCUINAPA	0	0.0	4	4.0	13	20.4	13	20.4	0	0.0
	ROSARIO	0	0.0	0	0.0	8	14.4	7	12.6	0	0.0
	TOTAL	90	2.8	46	1.4	384	11.9	215	6.7	77	2.4

FUENTE: SUAVE - SEMANA EPIDEMIOLOGICA No.-43 CORRESPONDIENTE DEL 19/Octubre/2025 al 25/Octubre/2025. Tasa por 100,000 Habitantes.

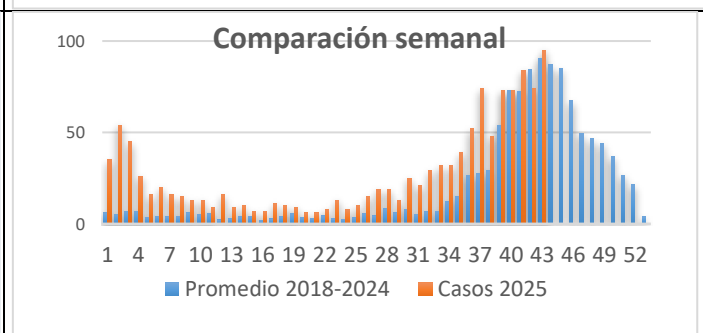
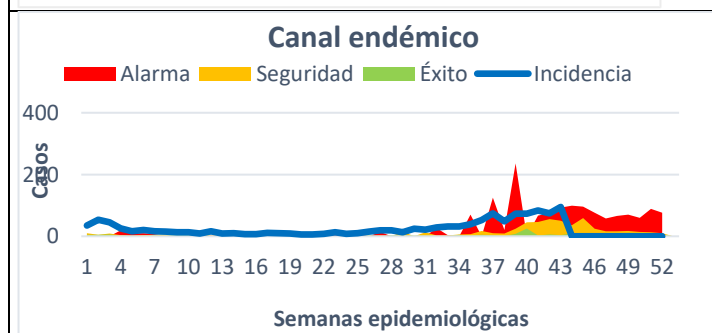
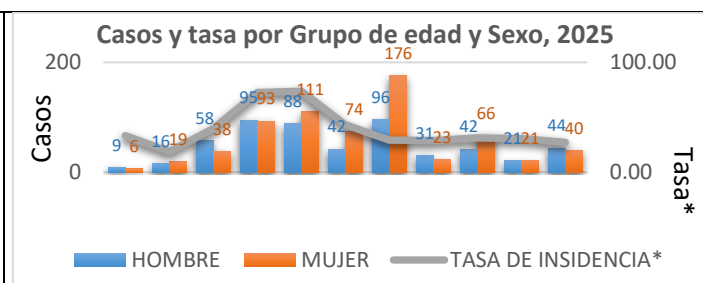
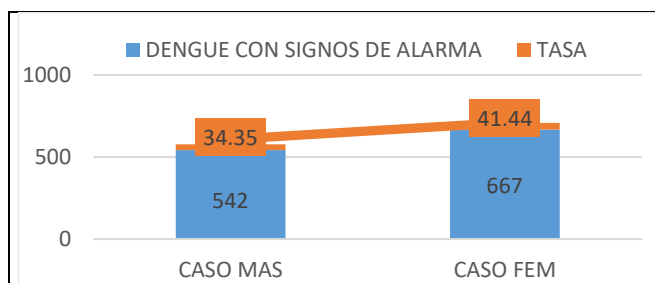




8. DENGUE CON SIGNOS DE ALARMA

JURISDICCION	DENGUE CON SIGNOS DE ALARMA				
	MUNICIPIO	CIE-10: A97.1		ACUMULADO HASTA SEMANA 43	
		PROBABLES		%↑↓	
		2024	2025	DIFERENCIA	DIFERENCIA %
J-1	AHOME	475	99	-376	-79%
	CHOIX	2	0	-2	-100%
	EL FUERTE	16	9	-7	-44%
J-2	GUASAVE	251	61	-190	-76%
	SINALOA	14	6	-8	-57%
J-3	ANGOSTURA	11	4	-7	-64%
	MOCORITO	5	9	4	80%
	S. ALVARADO	89	29	-60	-67%
J-4	BADIRAGUATO	1	7	6	600%
	CULIACAN	605	741	136	22%
	NAVOLATO	37	53	16	43%
	COSALA	6	4	-2	-33%
J-5	ELOTA	7	17	10	143%
	SAN IGNACIO	10	3	-7	-70%
	CONCORDIA	17	1	-16	-94%
	MAZATLAN	561	72	-489	-87%
J-6	ESCUINAPA	164	66	-98	-60%
	ROSARIO	135	28	-107	-79%
	TOTAL	2406	1209	-1197	-50%

FUENTE: SUAVE - SEMANA EPIDEMIOLOGICA No.-43 CORRESPONDIENTE DEL 19/Octubre/2025 al 25/Octubre/2025





9. CONFIRMADOS POR DENGUE

Distribución en el estado de Sinaloa de casos confirmados de Dengue.

JURISDICCION	CASOS CONFIRMADOS DE DENGUE ACUMULADOS HASTA LA SEMANA 43 EN EL AÑO 2024 Y 2025								
	MUNICIPIO	NO GRAVE		SIGNOS DE ALARMA		GRAVE		TOTAL	
		2024	2025	2024	2025	2024	2025	2024	2025
J-1	AHOME	103	40	244	41	49	8	396	89
	CHOIX	2	78	7	3	0	1	9	82
	EL FUERTE	45	9	49	4	8	2	102	15
J-2	GUASAVE	225	33	301	48	32	6	558	87
	SINALOA	62	8	30	11	2	0	94	19
J-3	ANGOSTURA	12	2	31	4	4	0	47	6
	MOCORITO	14	16	9	25	0	1	23	42
	S. ALVARADO	62	10	64	5	2	0	128	15
J-4	BADIRAGUATO	9	14	3	8	0	1	12	23
	CULIACAN	301	274	394	376	18	17	713	667
	NAVOLATO	27	7	43	40	2	8	72	55
	COSALA	3	1	7	3	0	0	10	4
J-5	ELOTA	1	1	9	2	1	0	11	3
	SAN IGNACIO	7	4	3	1	0	1	10	6
	CONCORDIA	17	0	33	2	3	0	53	2
	MAZATLAN	246	9	382	24	27	0	655	33
J-6	ESCUINAPA	247	37	84	21	5	0	336	58
	ROSARIO	105	15	58	8	5	1	168	24
	TOTAL	1,488	558	1,751	626	158	46	3,397	1,230

SEMANA EPIDEMIOLOGICA No.-43 CORRESPONDIENTE DEL 19/Octubre/2025 al 25/Octubre/2025

Fuente: SINAVE/PLATAFORMA DE VECTORES/2025

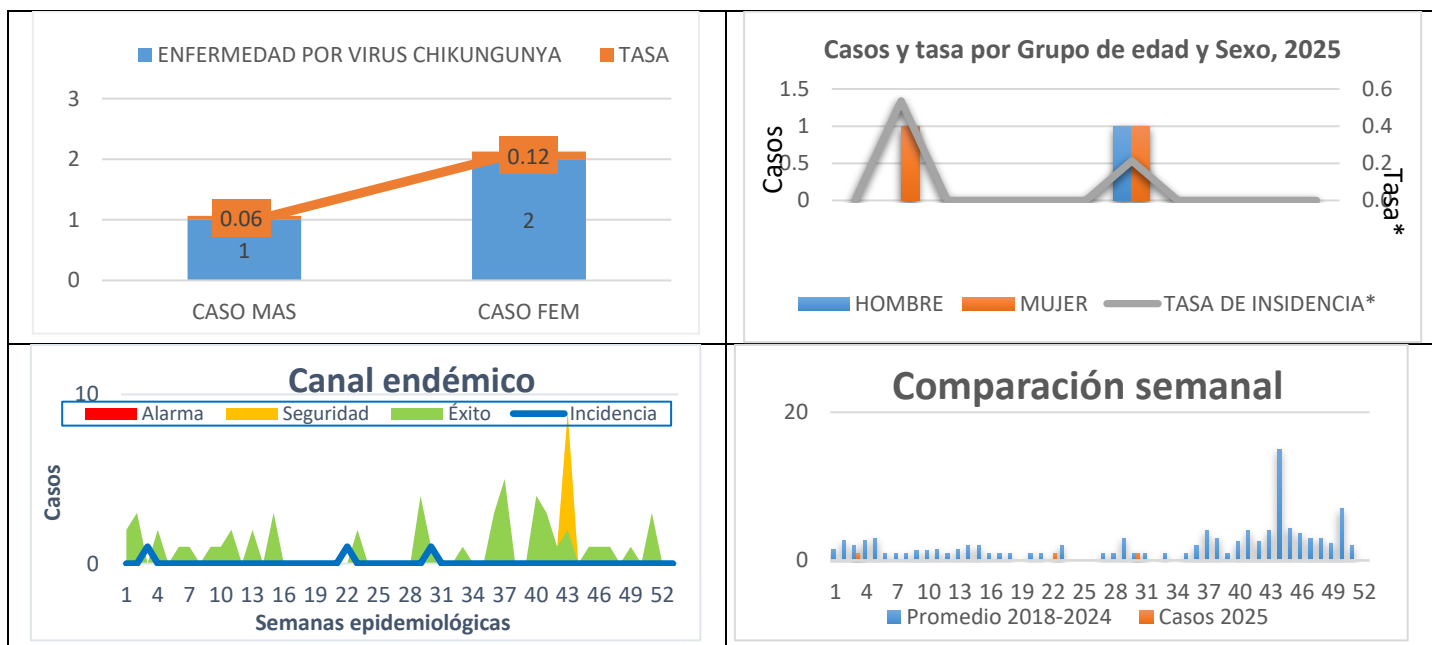


10. ENFERMEDAD POR VIRUS CHIKUNGUNYA

JURISDICCION	ENFERMEDAD POR VIRUS CHIKUNGUNYA					ACUMULADOS HASTA SEMANA 43	
	A92.0					COMPARATIVO 2024 - 2025	
	MUNICIPIO	PROBABLES			DIF. 2024-2025 %↑↓	CONFIRMADOS **	
		2024 CASOS	2025 CASOS	TASA 2025		2024 CASOS	2025 CASOS
J-1	AHOME	1	0	0.0	-100%	0	0
	CHOIX	0	0	0.0	0%	0	0
	EL FUERTE	0	0	0.0	0%	0	0
J-2	GUASAVE	0	1	4.0	100%	0	0
	SINALOA	0	0	0.0	0%	0	0
J-3	ANGOSTURA	0	0	0.0	0%	0	0
	MOCORITO	0	0	0.0	0%	0	0
	S. ALVARADO	0	0	0.0	0%	0	0
J-4	BADIRAGUATO	0	0	0.0	0%	0	0
	CULIACAN	1	2	2.0	100%	0	0
	NAVOLATO	0	0	0.0	0%	0	0
	COSALA	0	0	0.0	0%	0	0
J-5	ELOTA	0	0	0.0	0%	0	0
	SAN IGNACIO	0	0	0.0	0%	0	0
	CONCORDIA	0	0	0.0	0%	0	0
	MAZATLAN	0	0	0.0	0%	0	0
J-6	ESCUINAPA	1	0	0.0	-100%	0	0
	ROSARIO	0	0	0.0	0%	0	0
	TOTAL	3	3	0.1	0%	0	0

SEMANA EPIDEMIOLOGICA No.-43 CORRESPONDIENTE DEL SEMANA EPIDEMIOLOGICA No.-43 CORRESPONDIENTE DEL 19/Octubre/2025 al 25/Octubre/2025. TASA POR 100,000 HABITANTES

Fuente: Confirmados SINAVE/PLATAFORMA DE VECTORES/2025





11. ENFERMEDAD POR EL VIRUS DEL ZIKA

JURISDICCION	ENFERMEDAD POR VIRUS DE ZIKA A92.5 ACUMULADOS HASTA SEMANA 43 COMPARATIVO 2024 - 2025 EN SINALOA						
	MUNICIPIO	PROBABLES			DIF. 2024-2025	CONFIRMADOS **	
		2024	2025	TASA 2025		2024	2025
		CASOS	CASOS		%↑↓	CASOS	CASOS
J-1	AHOME	0	0	0.0	0%	0	0
	CHOIX	0	0	0.0	0%	0	0
	EL FUERTE	0	0	0.0	0%	0	0
J-2	GUASAVE	0	0	0.0	0%	0	0
	SINALOA	0	0	0.0	0%	0	0
J-3	ANGOSTURA	0	0	0.0	0%	0	0
	MOCORITO	0	0	0.0	0%	0	0
	S. ALVARADO	0	0	0.0	0%	0	0
J-4	BADIRAGUATO	0	0	0.0	0%	0	0
	CULIACAN	1	0	0.0	-100%	0	0
	NAVOLATO	0	0	0.0	0%	0	0
	COSALA	0	0	0.0	0%	0	0
J-5	ELOTA	0	0	0.0	0%	0	0
	SAN IGNACIO	0	0	0.0	0%	0	0
	CONCORDIA	0	0	0.0	0%	0	0
	MAZATLAN	1	0	0.0	-100%	0	0
J-6	ESCUINAPA	0	0	0.0	0%	0	0
	ROSARIO	0	0	0.0	0%	0	0
TOTAL		2	0	0.0	-100%	0	0

SEMANA EPIDEMIOLOGICA No.-43 CORRESPONDIENTE DEL SEMANA EPIDEMIOLOGICA No.-43 CORRESPONDIENTE DEL 19/Octubre/2025 al 25/Octubre/2025. TASA POR 100,000 HABITANTES

Fuente : Confirmados SINAVE/PLATAFORMA DE VECTORES/2025





11.1. CONFIRMADOS DE EMBARAZADAS CON ENFERMEDAD POR EL VIRUS DEL ZIKA

JURISDICCION	MUJERES EMBARAZADAS CON DIAGNOSTICO CONFIRMADO DE ENFERMEDAD POR VIRUS DE ZIKA A92.5 ACUMULADOS HASTA SEMANA 43 COMPARATIVO 2024 - 2025 EN SINALOA						
	MUNICIPIO	PROBABLES			CONFIRMADOS **		
		CIERRE	CASOS HASTA SEMANA 43		CIERRE	CASOS HASTA SEMANA 43	
		2024	2024	2025	2024	2024	2025
J-1	AHOME	0	0	0	0	0	0
	CHOIX	0	0	0	0	0	0
	EL FUERTE	0	0	0	0	0	0
J-2	GUASAVE	0	0	0	0	0	0
	SINALOA	0	0	0	0	0	0
J-3	ANGOSTURA	0	0	0	0	0	0
	MOCORITO	0	0	0	0	0	0
	S. ALVARADO	0	0	0	0	0	0
J-4	BADIRAGUATO	0	0	0	0	0	0
	CULIACAN	0	0	0	0	0	0
	NAVOLATO	0	0	0	0	0	0
	COSALA	0	0	0	0	0	0
J-5	ELOTA	0	0	0	0	0	0
	SAN IGNACIO	0	0	0	0	0	0
	CONCORDIA	0	0	0	0	0	0
	MAZATLAN	0	0	0	0	0	0
J-6	ESCUINAPA	0	0	0	0	0	0
	ROSARIO	0	0	0	0	0	0
	AUTOCTONO	0	0	0	0	0	0
	IMPORTADO	0	0	0	0	0	0
	TOTAL	0	0	0	0	0	0

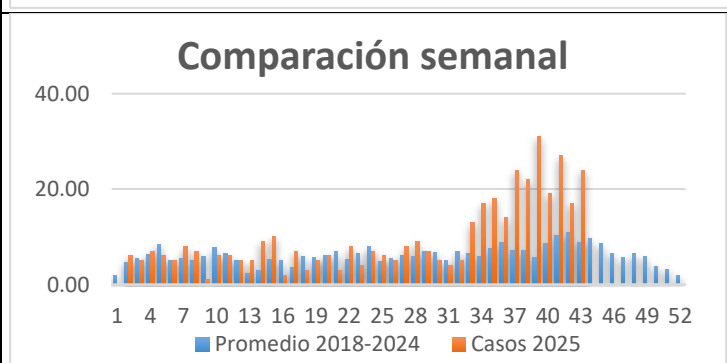
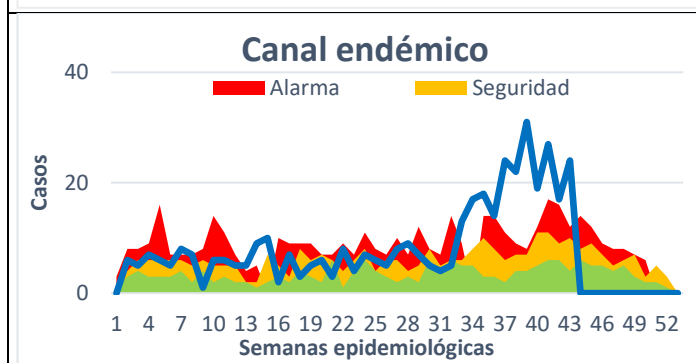
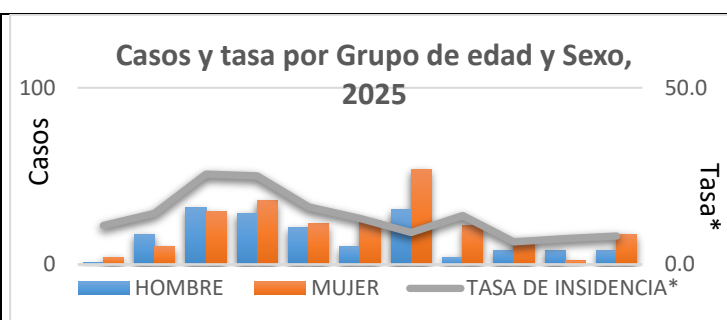
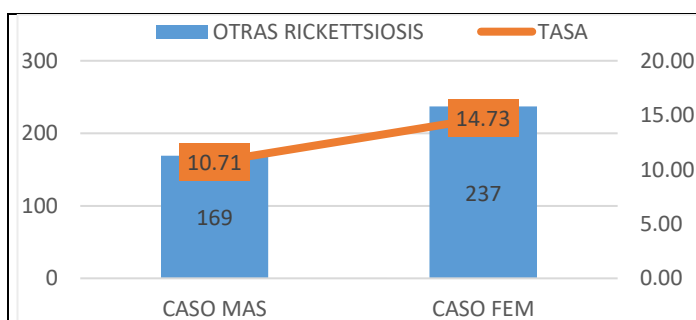
FUENTE: SINAVE/VECTORES. SEMANA EPIDEMIOLOGICA No.-43 CORRESPONDIENTE DEL 19/Octubre/2025 al 25/Octubre/2025



11.2. OTRAS RICKETTSIOSIS

JURISDICCION	OTRAS RICKETTSIOSIS					CIE-10:		A79	2024 AL 2025		
	MUNICIPIO	PROBABLES HASTA SEMANA 43				CONFIRMADOS HASTA SEMANA 43					
		2024		2025		OTRAS RICKETTSIOSIS		FIEBRE MANCHADA		TIFO MURINO	
		CASOS	TASA*	CASOS	TASA*	2024	2025	2024	2025	2024	2025
J-1	AHOME	48	9.8	82	16.7	2	3	7	7	0	0
	CHOIX	3	8.1	0	0.0	0	0	1	0	0	0
	EL FUERTE	7	6.3	11	43.2	0	2	4	6	0	0
J-2	GUASAVE	24	7.3	46	182.6	0	1	0	1	0	1
	SINALOA	0	0.0	0	0.0	0	0	2	0	0	0
J-3	ANGOSTURA	0	0.0	0	0.0	0	0	0	0	0	0
	MOCORITO	0	0.0	0	0.0	0	0	0	0	0	0
	S. ALVARADO	6	6.6	2	3.4	0	0	0	0	0	0
J-4	BADIRAGUATO	10	31.1	6	9.5	0	0	0	0	0	0
	CULIACAN	91	8.9	200	201.6	0	6	11	19	0	0
	NAVOLATO	4	2.6	10	3.4	0	0	2	2	0	0
	COSALA	0	0.0	0	0.0	0	0	0	0	0	0
J-5	ELOTA	1	2.2	2	5.1	1	0	0	0	0	0
	SAN IGNACIO	2	8.3	3	5.6	0	0	0	0	0	0
	CONCORDIA	2	6.2	0	0.0	0	0	0	0	0	0
	MAZATLAN	16	3.1	25	133.6	1	0	0	0	0	1
J-6	ESCUINAPA	19	29.9	17	21.4	0	0	0	0	0	0
	ROSARIO	14	25.1	2	1.3	0	0	0	0	0	0
	TOTAL	247	7.6	406	12.7	4	12	27	35	0	2

FUENTE: SUAVE - SEMANA EPIDEMIOLOGICA No.-43 CORRESPONDIENTE DEL 19/Octubre/2025 al 25/Octubre/2025 Tasa por 100,000 Habitantes.

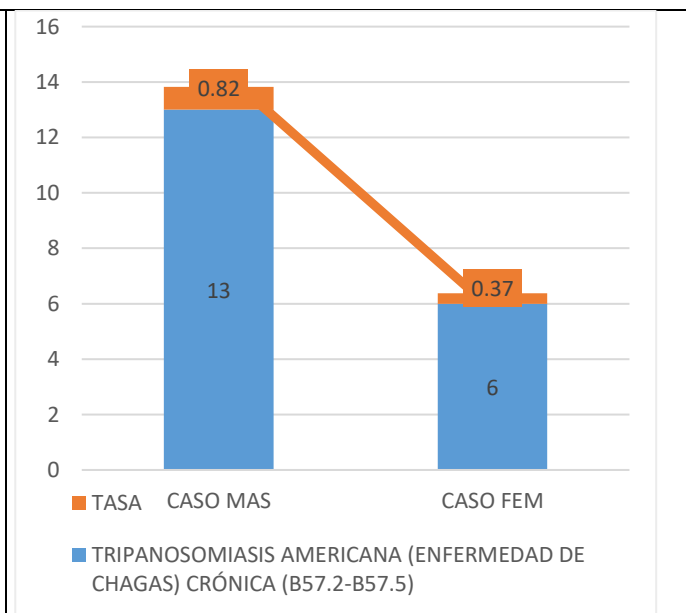
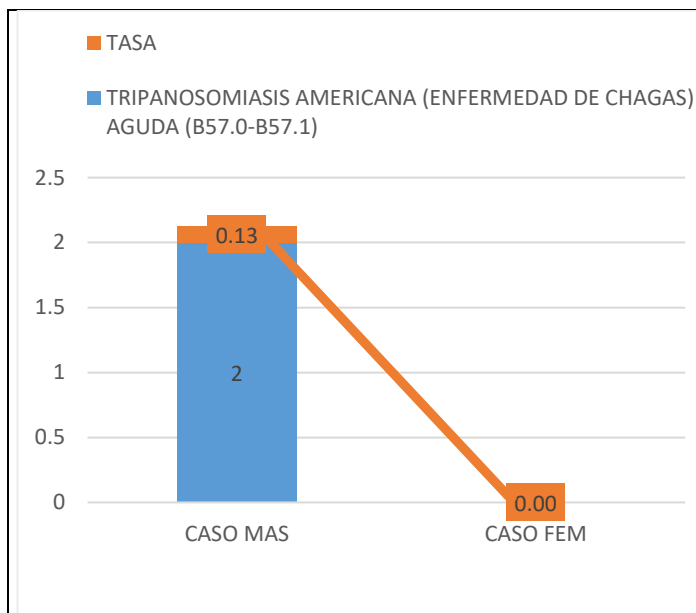




12. TRIPANOSOMIASIS AMERICANA

JURISDICCION	Tripanosomiasis Americana (Enfermedad de Chagas) Aguda (B57.0-B57.1)			Tripanosomiasis Americana (Enfermedad de Chagas) Crónica (B57.2-B57.5)	
	B57.0-B57.1			B57.2-B57.5	
	MUNICIPIO	PROBABLES		PROBABLES	
		2024 CASOS	2025 CASOS	2024 CASOS	2025 CASOS
J-1	AHOME	0	0	8	1
	CHOIX	0	0	0	0
	EL FUERTE	0	0	0	0
J-2	GUASAVE	0	0	3	0
	SINALOA	0	0	0	0
J-3	ANGOSTURA	0	0	0	0
	MOCORITO	0	0	0	0
	S. ALVARADO	0	0	0	0
J-4	BADIRAGUATO	0	0	0	0
	CULIACAN	0	1	31	16
	NAVOLATO	0	0	1	0
	COSALA	0	0	0	0
J-5	ELOTA	0	0	0	0
	SAN IGNACIO	0	0	0	0
	CONCORDIA	0	0	0	0
	MAZATLAN	0	1	4	2
J-6	ESCUINAPA	0	0	0	0
	ROSARIO	0	0	0	0
TOTAL		0	2	47	19

FUENTE: SUAVE - SEMANA EPIDEMIOLOGICA No.-43 CORRESPONDIENTE DEL 19/Octubre/2025 al 25/Octubre/2025

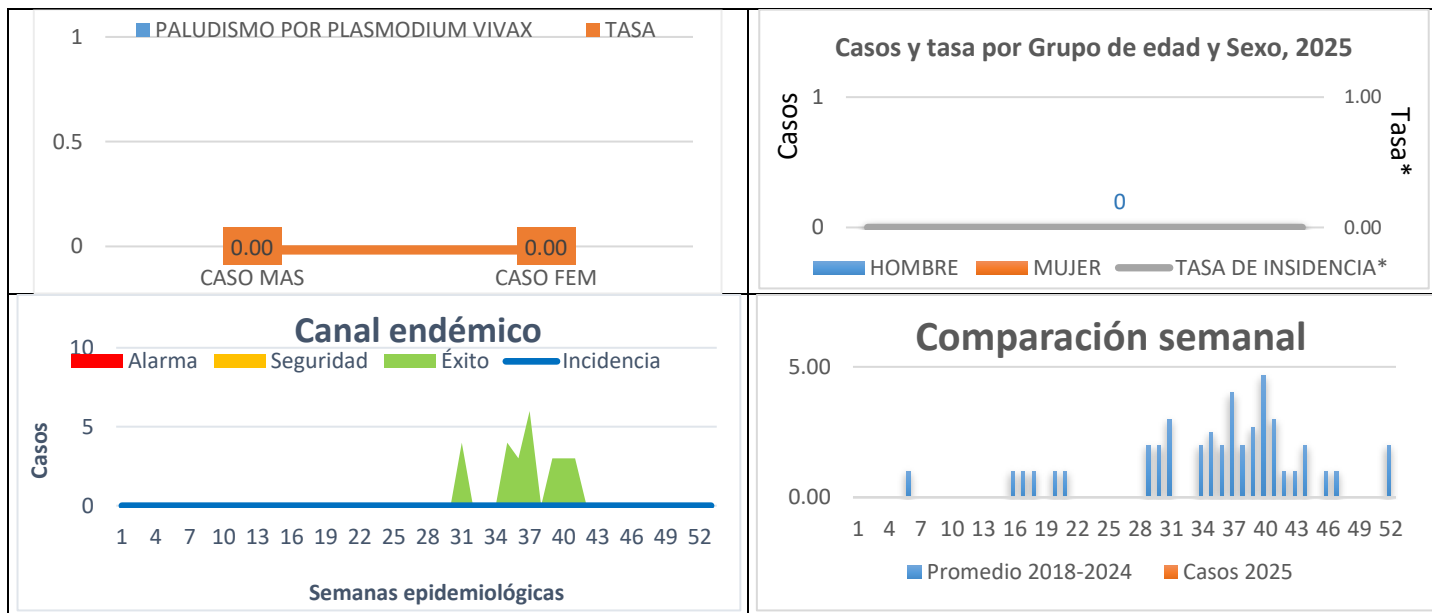




13.B51 PALUDISMO POR PLASMODIUM VIVAX

JURISDICCION	MUNICIPIO	2022		2023		2024		2024		2025	
		ACUMULADO AL CIERRE				ACUMULADO HASTA SEMANA 43					
		CASOS	TASA*	CASOS	TASA*	CASOS	TASA*	CASOS	TASA*	CASOS	TASA*
J-1	AHOME	0	0.0	0	0.0	0	0.0	0	0.0	0	0.0
	CHOIX	1	91.5	0	13.8	0	0.0	0	0.0	0	0.0
	EL FUERTE	0	2.8	0	0.0	0	0.0	0	0.0	0	0.0
J-2	GUASAVE	0	0.0	0	0.0	0	0.0	0	0.0	0	0.0
	SINALOA	0	2.1	0	1.0	0	0.0	0	0.0	0	0.0
J-3	ANGOSTURA	0	0.0	0	0.0	0	0.0	0	0.0	0	0.0
	MOCORITO	0	0.0	0	0.0	0	0.0	0	0.0	0	0.0
	S. ALVARADO	0	0.0	1	1.1	0	0.0	0	0.0	0	0.0
J-4	BADIRAGUATO	0	0.0	0	0.0	0	0.0	0	0.0	0	0.0
	CULIACAN	0	0.1	0	0.0	0	0.0	0	0.0	0	0.0
	NAVOLATO	0	0.0	0	0.0	0	0.0	0	0.0	0	0.0
	COSALA	0	0.0	0	0.0	0	0.0	0	0.0	0	0.0
J-5	ELOTA	0	0.0	0	0.0	0	0.0	0	0.0	0	0.0
	SAN IGNACIO	0	0.0	0	0.0	0	0.0	0	0.0	0	0.0
	CONCORDIA	0	0.0	0	0.0	0	0.0	0	0.0	0	0.0
	MAZATLAN	0	0.0	0	0.0	0	0.0	0	0.0	0	0.0
J-6	ESCUINAPA	0	0.0	0	0.0	0	0.0	0	0.0	0	0.0
	ROSARIO	0	0.0	0	0.0	0	0.0	0	0.0	0	0.0
TOTAL		1	1.2	1	0.2	0	0.9	0	0.0	0	0.0

FUENTE: SUAVE - SEMANA EPIDEMIOLOGICA No.-43 CORRESPONDIENTE DEL 19/Octubre/2025 al 25/Octubre/2025 Tasa por 100,000 Habitantes.

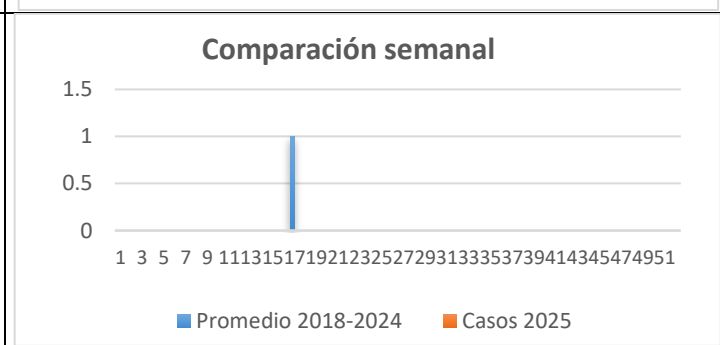
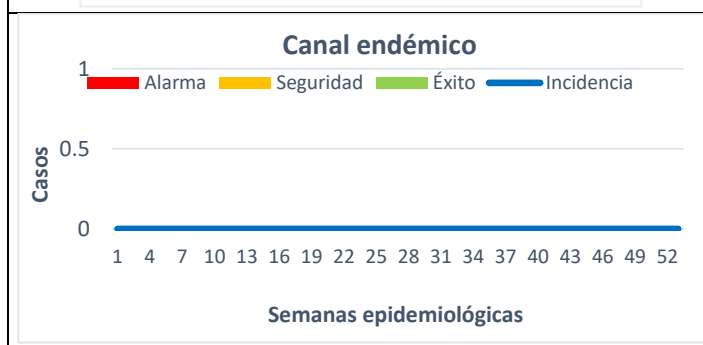
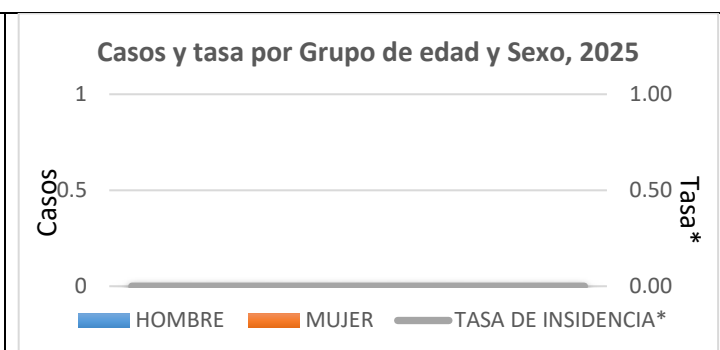
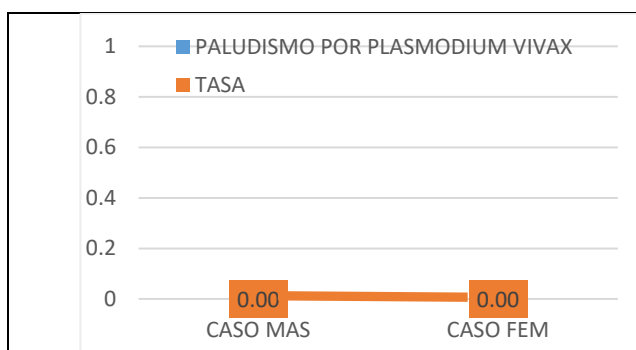




14. PALUDISMO POR PLASMODIUM FALCIPARUM

JURISDICCION	PALUDISMO POR PLASMODIUM FALCIPARUM				
	MUNICIPIO	CIE-10: B50		ACUMULADOS HASTA SEMANA 43	
		PROBABLES		DIFERENCIA	DIFERENCIA %
		2024	2025		
	CASOS	CASOS			
J-1	AHOME	0	0	0	0%
	CHOIX	0	0	0	0%
	EL FUERTE	0	0	0	0%
J-2	GUASAVE	0	0	0	0%
	SINALOA	0	0	0	0%
J-3	ANGOSTURA	0	0	0	0%
	MOCORITO	0	0	0	0%
	S. ALVARADO	0	0	0	0%
J-4	BADIRAGUATO	0	0	0	0%
	CULIACAN	0	0	0	0%
	NAVOLATO	0	0	0	0%
	COSALA	0	0	0	0%
J-5	ELOTA	0	0	0	0%
	SAN IGNACIO	0	0	0	0%
	CONCORDIA	0	0	0	0%
	MAZATLAN	0	0	0	0%
J-6	ESCUINAPA	0	0	0	0%
	ROSARIO	0	0	0	0%
	TOTAL	0	0	0	0%

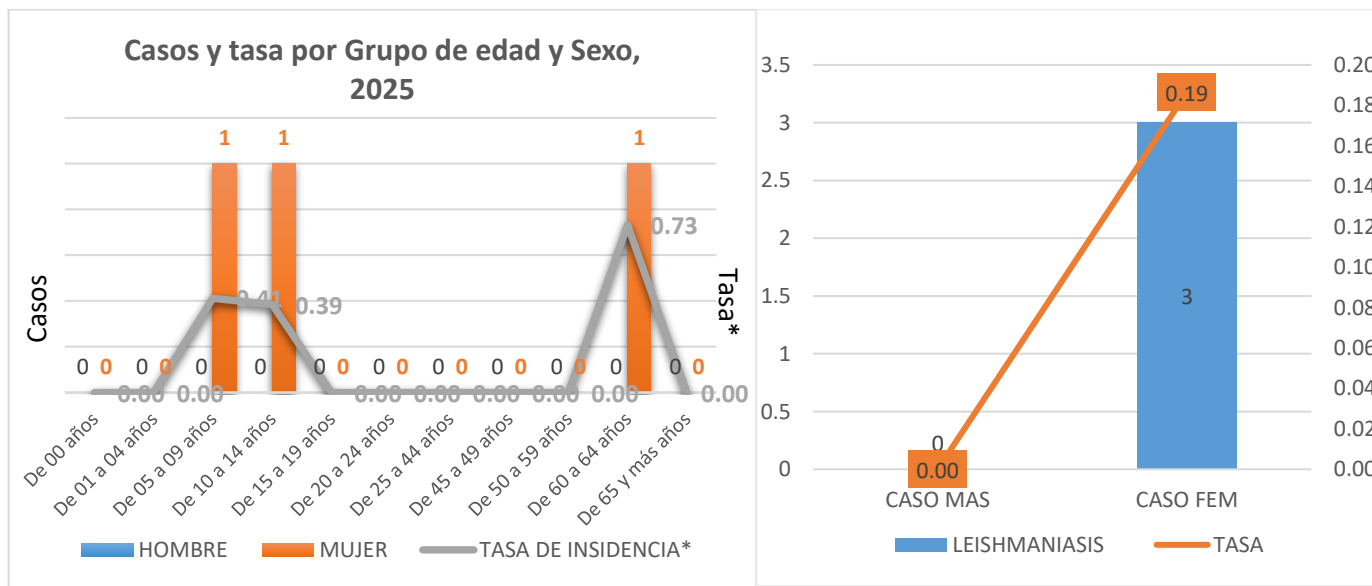
FUENTE: SUAVE - SEMANA EPIDEMIOLOGICA No.-43 CORRESPONDIENTE DEL 19/Octubre/2025 al 25/Octubre/2025



15. LEISHMANIASIS

JURISDICCION	LEISHMANIASIS				
	MUNICIPIO	CIE-10: B55-B55.0-B55.1		ACUMULADOS HASTA SEMANA 43	
		NOTIFICADOS		CONFIRMADOS	
		2024	2025	2024	2025
	CASOS	CASOS	CASOS	CASOS	
J-1	AHOME	0	0	0	0
	CHOIX	0	0	0	0
	EL FUERTE	0	0	0	0
J-2	GUASAVE	0	0	0	0
	SINALOA	0	0	0	0
J-3	ANGOSTURA	0	0	0	0
	MOCORITO	0	0	0	0
	S. ALVARADO	0	0	0	0
J-4	BADIRAGUATO	0	0	0	0
	CULIACAN	0	0	0	0
	NAVOLATO	0	0	0	0
	COSALA	0	0	0	0
J-5	ELOTA	0	0	0	0
	SAN IGNACIO	0	0	0	0
	CONCORDIA	0	0	0	0
	MAZATLAN	0	3	0	2
J-6	ESCUINAPA	0	0	0	0
	ROSARIO	0	0	0	0
	TOTAL	0	3	0	2

FUENTE: SUAVE - SEMANA EPIDEMIOLOGICA No.-43 CORRESPONDIENTE DEL 19/Octubre/2025 al 25/Octubre/2025





DIRECTORIO

SISTEMA ESTATAL DE VIGILANCIA EPIDEMIOLÓGICA

Dr. Cuitláhuac González Galindo

SECRETARIO DE SALUD

Dr. Gerardo Kenny Inzunza Leyva

DIRECTOR DE PREVENCIÓN Y PROMOCIÓN DE LA SALUD

Dr. Macondo Montoya Parra

SUBDIRECTOR DE VIGILANCIA EPIDEMIOLÓGICA

PROCESAMIENTO DE LA INFORMACIÓN Y DISEÑO

Dr. Rafael Martínez Rocha

Jefe De Departamento de Vigilancia Epidemiológica.

Ing. Carlos Ramón Cabrera Félix

Coordinador de Informática Epidemiológica

COLABORADORES

SECRETARIA DE SALUD:

Dra. Karla Paola Zamudio Núñez

Coordinador Estatal de Enfermedades Transmitidas por Vector (EPV)

Equipo de Epidemiólogos Jurisdiccionales y de Hospitales

Laboratorio Estatal De Salud Pública (LESP)

SECTOR SALUD:

Dr. José Luis Varela Medina (IMSS)

Dra. Amparo Viridiana Plata Guzmán (OPD_IMSS BIENESTAR)

Dr. Juan José Villalobos Rodelo (ISSSTE)

Dr. Mario Román Iribe (IMSS_OP)

Notificación de los Eventos Emergentes con Impacto Epidemiológico al 667 758-70-00, ext. 40413.

E-mail: epidemiologia.sinaloa@yahoo.com

SECRETARIA DE SALUD DE SINALOA

SUBDIRECCION DE VIGILANCIA EPIDEMIOLÓGICA

Blvd. Alfonso Zaragoza Maytorena n° 2204, edificio "A", tercer piso, Fraccionamiento Bonanzas,

C.P. 80020, Culiacán, Sinaloa.

<http://saludsinaloa.gob.mx/index.php/vectores/>